

# PREMIERS SECOURS pour mon CHIEN et mon CHAT

## STAGE D'UNE JOURNÉE



### TYPE DE FORMATION

Formation en présentiel

### PUBLIC CONCERNÉ


- Tout public
- Propriétaires de chien ou de chat
- Auxiliaires de santé animale,
- Auxiliaires spécialisés vétérinaires,
- Éducateurs(*trices*) canins et félins,
- Éleveurs, toiletteurs, pet sitter
- détenteurs de l'ACACED... et toute personne exerçant une activité professionnelle ou bénévole dans le monde animalier

### DURÉE DE LA FORMATION

7 heures de face à face  
pédagogique

### PRÉ-REQUIS

Connaissances de base des chiens et des chats



### QUALIFICATION OBTENUE

Attestation de formation de sauveteur en premiers secours canins et félins

## OBJECTIFS / COMPÉTENCES

À l'issue de la formation, le participant sera capable de reconnaître les signes de détresse, d'intervenir efficacement face à une situation d'accident ou d'intoxication pour préserver la vie et la santé de son animal et d'éviter toute aggravation en portant secours à son chien ou son chat dans l'attente de la conduite ou venue du vétérinaire tout en respectant la sensibilité et le bien-être animalier.

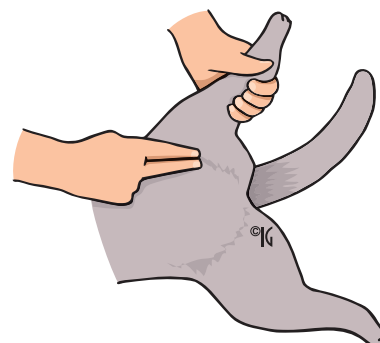

## PROGRAMME DÉTAILLÉ

### BLOC DE COMPÉTENCES n°1 : INTERVENIR EN TOUTE SÉCURITÉ

- 1-1 Connaître certains textes législatifs relatifs aux chiens et aux chats
- 1-2 Analyser une situation d'accident, déterminer les circonstances de survenue et assurer une protection pour soi-même, les tiers, l'animal blessé et si besoin les autres animaux présents.
- 1-3 Connaître le matériel utile pour agir en sécurité
- 1-4 Observer les attitudes et les comportements du chien ou du chat blessé
- 1-5 Approcher en sécurité en respectant certaines règles et établir le premier contact
- 1-6 Réaliser un muselage improvisé avec un lien large
- 1-7 Réaliser des contentions assis, debout, couché du chien ou du chat
- 1-8 Soulever et déplacer un chien ou un chat
- 1-9 Transporter un chien ou un chat vers une structure de soins vétérinaires

### BLOC DE COMPÉTENCES n°2 : RECHERCHER LES SIGNES DE DÉTRESSE

- 2-1 Rechercher une hémorragie externe
- 2-2 Rechercher une obstruction complète des voies respiratoires
- 2-3 Rechercher une perte de connaissance
- 2-4 Rechercher une absence de respiration
- 2-5 Rechercher une absence de circulation
- 2-6 Rechercher les autres signes pouvant être transmis au vétérinaire
- 2-7 Rechercher les autres détresses



## SUPPORT FOURNI

Le livre "Premiers secours pour mon chien et mon chat"

## LIEU DE LA FORMATION

Dans notre centre de formation à PHALEMPIN dans les Hauts de France.

A déterminer pour les groupes constitués.

## MÉTHODES PÉDAGOGIQUES

Méthode actives associant les études de cas, les apports théoriques avec les apprentissages pratiques, les mises en situation et les cas concrets.

Apprentissage sur peluches pédagogiques et mannequins chien de RCP.

## MOYENS PÉDAGOGIQUES

Vidéoprojecteur, totem pédagogique, memoryboard, icomagnets 1ers secours, intoxications, 12 étapes pour sauver son chien ou son chat, chevalet pédagogique, mannequin chien de réanimation cardio-pulmonaire, matériel de contention, de simulation et de soin. Peluches pédagogiques de petits, moyens et grands chiens de types mésocéphale et brachycéphale.

## SYSTÈME D'ÉVALUATION

Évaluation diagnostique  
Évaluation formatives et certificatives via la participation active, l'apprentissage des gestes et les cas concrets.  
Évaluation de satisfaction.

## ENCADREMENT

Formateur de formateurs

## CALENDRIER DES FORMATIONS

Consulter le site  
[www.secouranimo.com](http://www.secouranimo.com)

### BLOC DE COMPÉTENCES n°3 : APPELER ET DIALOGUER AVEC LE VÉTÉRINAIRE

- 3-1 Transmettre le résultat de la recherche des signes de détresse
- 3-2 Répondre aux questions du vétérinaire
- 3-3 Appliquer les consignes données



- 4-6 Identifier la gravité et réaliser des bandages sur des plaies ou brûlures graves
- 4-7 Agir sur une plaie avec corps étranger
- 4-8 Agir sur une éviscération
- 4-9 Agir sur une brûlure
- 4-10 Réaliser une immobilisation improvisée d'un membre fracturé

### BLOC DE COMPÉTENCES n°5 : METTRE EN ŒUVRE LES CONDUITES À TENIR FACE À DIVERSES DÉTRESSES ET INTOXICATIONS

### BLOC DE COMPÉTENCES n°4 : RÉALISER LES GESTES DE SECOURS

- 4-1 Arrêter une hémorragie externe
- 4-2 Réaliser une désobstruction digitale, des claques dans le dos, des compressions abdominales
- 4-3 Placer en position latérale et sternale de sécurité
- 4-4 Réaliser le bouche à truffe



- 5-1 Réagir face aux intoxications et envenimements



- 5-2 Réagir face un coup de chaleur, une crise convulsive, un syndrome de dilatation torsion de l'estomac.



- 4-5 Réaliser des compressions thoraciques



## CONTACT



Centre d'étude et de recherche pour le bien-être animalier au travers des 1<sup>ers</sup> secours canins, félins et équins.

Parc d'activités du fossé de l'empire - Rue de l'EMPIRE – 59133 PHALEMPIN – France  
site : [www.secouranimo.com](http://www.secouranimo.com) - mail : [contact@secouranimo.com](mailto:contact@secouranimo.com)

EN PARTENARIAT AVEC  **éditions**  

Société par Actions Simplifiée (SAS) au capital de 1000 euros SIREN : 949 676 878.  
SIRET : 949 676 878 00018. APE 85.59B

Organisme de Formation avec un Numéro de Déclaration d'Activité enregistrée auprès de la Direction Régionale de l'Économie, de l'Emploi, du Travail et des Solidarités des Hauts de France en cours.

Exonération de TVA article 262 ter-I du code général des impôts