

PREMIERS SECOURS pour mon CHIEN et mon CHAT

STAGE D'UNE JOURNÉE



TYPE DE FORMATION

- Formation en présentiel

PUBLIC CONCERNÉ

Personnes passionnés par leurs chiens et leurs chats.

Professionnels ou bénévoles du monde animalier comme :

Auxiliaire Spécialisé(e) Vétérinaire, Auxiliaire de Santé Animale, éducateur canin/félin, éleveur, toiletteur, pet sitter, propriétaire de chenil, d'hôtel animalier, ostéopathe animalier, détenteur de l'ACACED, du TAV, zoothérapeute, maître-chien, ambulancier animalier, personne en reconversion professionnelle, futur professionnel du monde animalier...

PRÉ-REQUIS

- Connaissances élémentaires des chiens et /ou des chats.

DURÉE DE LA FORMATION

7 heures de face à face pédagogique.

OBJECTIF GÉNÉRAL

À l'issue de la formation, le participant sera capable de reconnaître les signes de détresse, d'intervenir efficacement face à une situation d'accident ou d'intoxication pour préserver la vie et la santé de son animal et d'éviter toute aggravation en portant secours à son chien ou son chat dans l'attente de la conduite ou la venue du vétérinaire tout en respectant la sensibilité et le bien-être animalier.



PROGRAMME : compétences, objectifs

BLOC DE COMPÉTENCES n°1 : INTERVENIR EN TOUTE SÉCURITÉ

- 1-1 Connaître certains textes législatifs relatifs aux chiens et aux chats
- 1-2 Analyser une situation d'accident, déterminer les circonstances de survenue et assurer une protection pour soi-même, les tiers, l'animal blessé et si besoin les autres animaux présents.
- 1-3 Connaître le matériel utile pour agir en sécurité
- 1-4 Observer les attitudes et les comportements du chien ou du chat blessé
- 1-5 Approcher en sécurité en respectant certaines règles et établir le premier contact
- 1-6 Réaliser différents muselages improvisés et industriels
- 1-7 Réaliser des contentions assis, debout, couché du chien ou du chat
- 1-8 Soulever et déplacer un chien ou un chat
- 1-9 Transporter un chien ou un chat vers une structure de soins vétérinaires (plan dur...)

BLOC DE COMPÉTENCES n°2 : RECHERCHER LES SIGNES DE DÉTRESSE

- 2-1 Rechercher une hémorragie externe
- 2-2 Rechercher une obstruction complète des voies respiratoires
- 2-3 Rechercher une perte de connaissance
- 2-4 Rechercher une absence de respiration
- 2-5 Rechercher une absence de circulation
- 2-6 Rechercher les autres signes pouvant être transmis au vétérinaire (muqueuses, temps de remplissage capillaire, pupilles, fréquence respiratoire et circulatoire, température, palpation membres, abdomen...)
- 2-7 Rechercher les autres détresses



QUALIFICATION OBTENUE

Attestation de formation de sauveteur en premiers secours canins et félins



Grisha Bruev / Shutterstock. ©

LIVRE FOURNI

Le guide pratique de 294 pages "1ers secours pour mon chien et mon chat"

**LIEU DE LA FORMATION**

- Rue de l'Empire, parc d'activités 59133 PHALEMPIN FRANCE
- Lieu à déterminer pour les groupes constitués.
- Accessible aux personnes en situation de handicap (*consulter notre référent handicap*).

MÉTHODES PÉDAGOGIQUES

Méthode actives associant les études de cas, les apports théoriques avec les apprentissages pratiques, les mises en situation concrètes. Apprentissage sur peluches pédagogiques chiens et chats et mannequins chien de RCP.

MOYENS PÉDAGOGIQUES

Clé USB, maquette LVA, totem pédagogique, memoryboard, icomagnets 1ers secours, intoxications, 12 étapes pour sauver son chien ou son chat, chevalet pédagogique, mannequin chien de réanimation cardio-pulmonaire, matériel de contention, de simulation et de soin. Peluches pédagogiques de petits, moyens et grands chiens de types mésocéphale et brachycéphale et de chats.

SYSTÈME D'ÉVALUATION

Évaluation diagnostique. Évaluation formatives et certificatives via la participation active, l'apprentissage des gestes et des cas concrets. Évaluation de satisfaction.

ENCADREMENT

Formateur aux 1ers secours canins et félins

CALENDRIER DES FORMATIONS


Consulter le site www.secouranimo.com

BLOC DE COMPÉTENCES n°3 : APPELER ET DIALOGUER AVEC LE VÉTÉRINAIRE

- 3-1 Transmettre le résultat de la recherche des signes de détresse
- 3-2 Répondre aux questions du vétérinaire
- 3-3 Appliquer les consignes données

**BLOC DE COMPÉTENCES n°4 : RÉALISER LES GESTES DE SECOURS**

- 4-1 Arrêter une hémorragie externe
- 4-2 Réaliser une désobstruction digitale, des claques dans le dos, des compressions abdominales
- 4-3 Placer en position latérale et sternale de sécurité
- 4-4 Réaliser le bouche à truffe



- 4-5 Réaliser des compressions thoraciques

- 4-6 Identifier la gravité et réaliser des bandages sur des plaies ou brûlures graves
- 4-7 Agir sur une plaie avec corps étranger
- 4-8 Agir sur une éviscération
- 4-9 Agir sur une brûlure
- 4-10 Réaliser une immobilisation improvisée d'un membre fracturé

BLOC DE COMPÉTENCES n°5 : METTRE EN ŒUVRE LES CONDUITES À TENIR FACE À DIVERSES DÉTRESSES ET INTOXICATIONS

- 5-1 Réagir face aux intoxications et envenimations



- 5-2 Réagir face un coup de chaleur, une crise convulsive, un syndrome de dilatation torsion de l'estomac.



Centre d'étude et de recherche pour le bien-être animalier au travers des 1^{ers} secours canins, félins et équins.

Parc d'activités du fossé de l'empire - Rue de l'EMPIRE – 59133 PHALEMPIN – France
Tél : 03 20 96 97 93 www.secouranimo.com contact@secouranimo.com

EN PARTENARIAT AVEC  **ICÔNE GRAPHIC**  **FORM ANIMO**

Société par Actions Simplifiées (SAS) au capital de 1000 euros
SIREN : 949 676 878. SIRET : 949 676 878 00018. APE 85.59B
Organisme de Formation. Déclaration d'Activité enregistrée sous le numéro 32 59 12155 59 auprès du préfet de région des HAUTS-DE-FRANCE
Exonération de TVA article 262 ter-I du code général des impôts